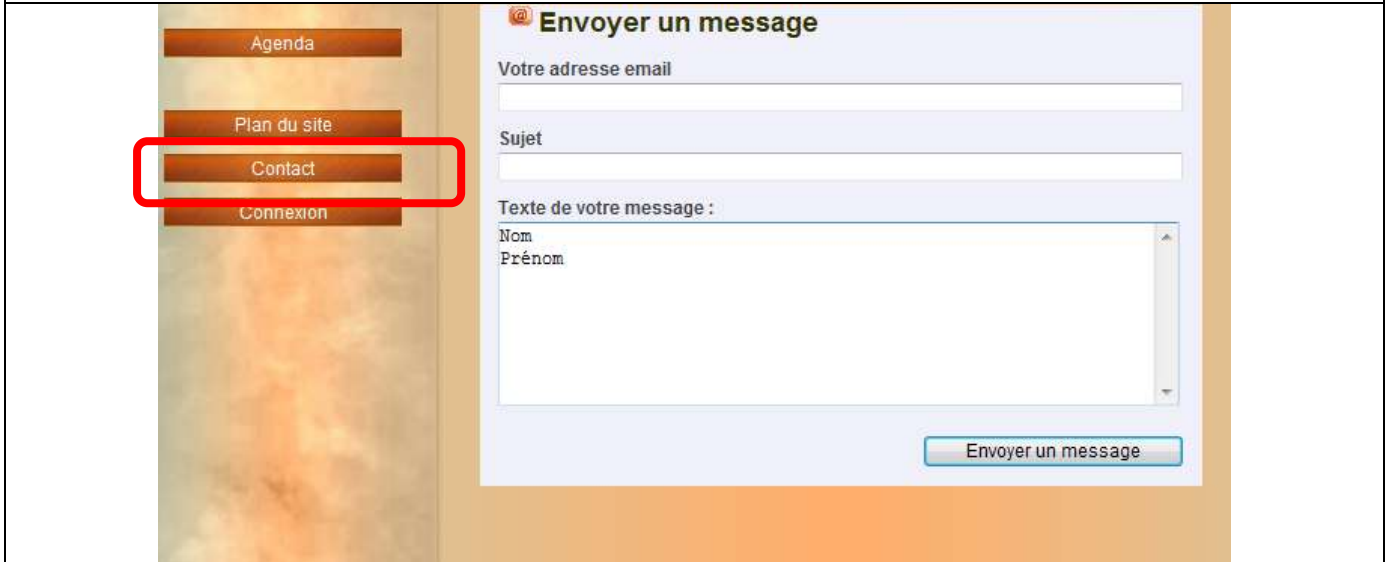


## Demande d'inscription à Moodle

Envoyez un mail au **contact** du site du Lycée :  
<http://www.lycee-pablo-picasso.fr/>

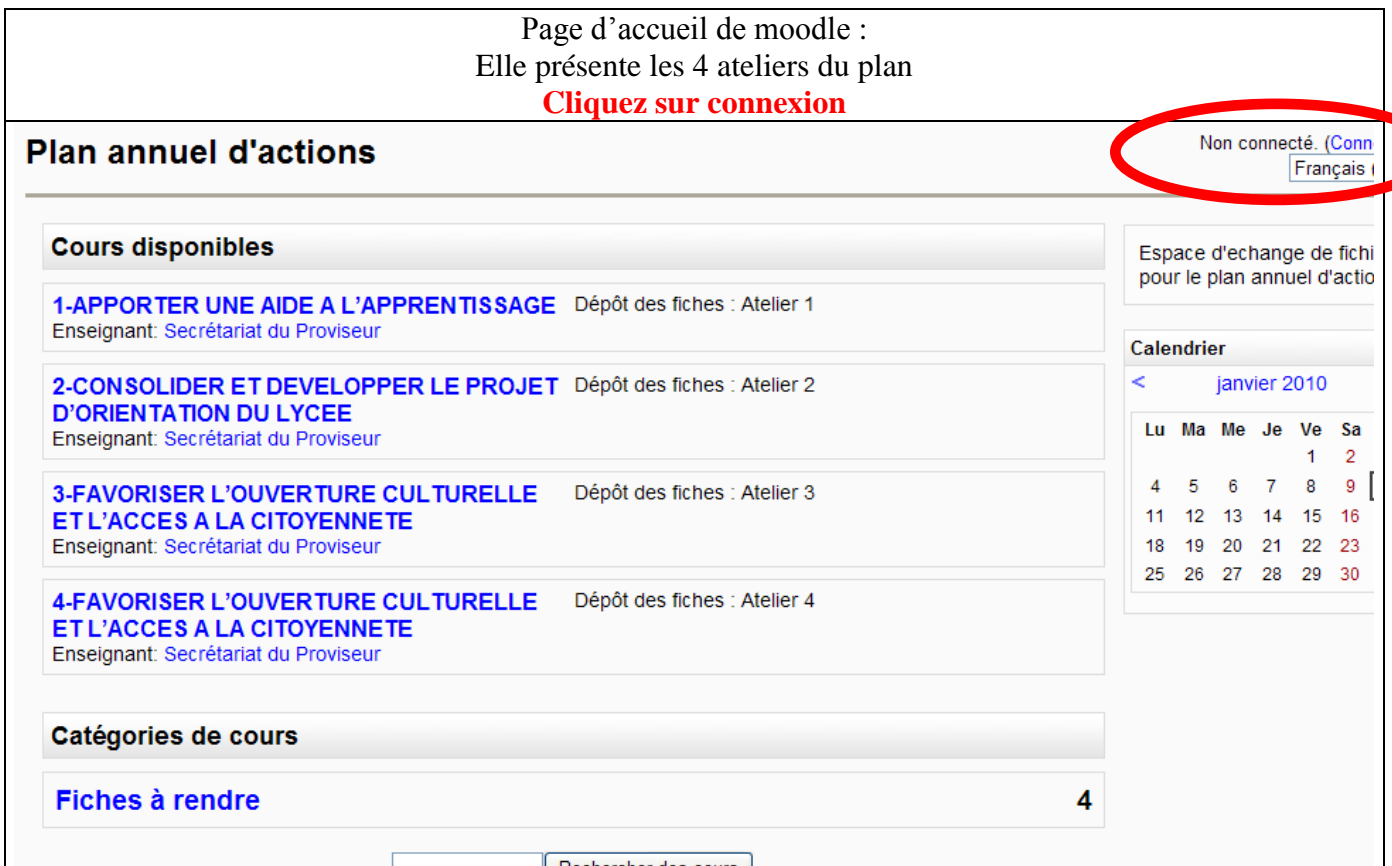
Indiquez vos nom et prénom



The screenshot shows the Moodle website interface. On the left, there is a vertical menu with four items: 'Agenda', 'Plan du site', 'Contact', and 'Connexion'. The 'Contact' item is highlighted with a red rectangular box. To the right of the menu is a form titled 'Envoyer un message'. The form contains the following fields: 'Votre adresse email' (text input), 'Sujet' (text input), 'Texte de votre message :', 'Nom' (text input), and 'Prénom' (text input). At the bottom right of the form is a button labeled 'Envoyer un message'.

Vous recevrez un mail **contenant vos identifiants**  
et pourrez vous connecter  
Sur [Moodle](#)

Page d'accueil de moodle :  
Elle présente les 4 ateliers du plan  
 **Cliquez sur connexion**



The screenshot shows the Moodle homepage. At the top right, there is a user status bar that says 'Non connecté. (Conn Français)'. The 'Conn' link is circled in red. Below this is the 'Plan annuel d'actions' section, which lists four workshops:

- 1-APPORTER UNE AIDE A L'APPRENTISSAGE** Dépôt des fiches : Atelier 1  
Enseignant: Secrétariat du Proviseur
- 2-CONSOLIDER ET DEVELOPPER LE PROJET D'ORIENTATION DU LYCEE** Dépôt des fiches : Atelier 2  
Enseignant: Secrétariat du Proviseur
- 3-FAVORISER L'OUVERTURE CULTURELLE ET L'ACCES A LA CITOYENNETE** Dépôt des fiches : Atelier 3  
Enseignant: Secrétariat du Proviseur
- 4-FAVORISER L'OUVERTURE CULTURELLE ET L'ACCES A LA CITOYENNETE** Dépôt des fiches : Atelier 4  
Enseignant: Secrétariat du Proviseur

Below the workshops is a 'Catégories de cours' section with a 'Fiches à rendre' section showing the number '4'. At the bottom, there is a search bar labeled 'Rechercher des cours'.

Lu	Ma	Me	Je	Ve	Sa
				1	2
4	5	6	7	8	9
11	12	13	14	15	16
18	19	20	21	22	23
25	26	27	28	29	30

Complétez avec les **identifiants**

## Plan annuel d'actions

Non connecté.

[Plan](#) » [Se connecter sur le site](#)

Franc

Connectez-vous ici en utilisant votre nom d'utilisateur  
et mot de passe:  
(Votre navigateur doit supporter les cookies) ?

Nom d'utilisateur:

Mot de passe:

Connexion

Vous avez oublié votre nom d'utilisateur et/ou votre mot de passe ?

Récupération de votre mot de passe

Non connecté. ([Connexion](#))

[Accueil](#)

Vous êtes connecté !  
(votre nom et prénom apparaissent)

## Plan annuel d'actions

Connecté sous le nom « **prénom nom** » ([Décon](#))

français

### Mes cours



#### Fiches à rendre

- 1-APPORTER UNE AIDE A L'APPRENTISSAGE
- 2-CONSOLIDER ET DEVELOPPER LE PROJET D'ORIENTATION DU LYCEE
- 3-FAVORISER L'OUVERTURE CULTURELLE ET L'ACCES A LA CITOYENNETE
- 4-FAVORISER L'OUVERTURE CULTURELLE ET L'ACCES A LA CITOYENNETE

### Catégories de cours

#### Fiches à rendre

Cliquez sur  
l'atelier qui vous  
interesse (atelier **1**  
dans cet exemple)

cher des cours

Vous pouvez  
avoir un résumé  
de l'atelier

Espace d'échange de fict  
pour le plan annuel d'acti

### Calendrier

< janvier 2010

Lu	Ma	Me	Je	Ve	Sa
				1	2
4	5	6	7	8	9
11	12	13	14	15	16
18	19	20	21	22	23
25	26	27	28	29	30

# 1-APPORTER UNE AIDE A L'APPRENTISSAGE

Connecté sous le nom « prénom r

[Plan](#) » [Cours](#) » [S'inscrire à Atelier 1](#)

Vous êtes sur le point de vous inscrire comme participant à ce cours.  
Voulez-vous vraiment vous y inscrire ?

Oui

Non

Connecté sous le nom « prénom nom » ([Déconnexion](#))

[Accueil](#)

Si vous avez cliqué sur OUI, la fenêtre ci-dessous s'affiche :

**Cliquez sur l'atelier dans lequel vous voulez faire le dépôt de fichier(s)**  
(Atelier **1A** dans cet exemple)

# 1-APPORTER UNE AIDE A L'APPRENTISSAGE

Connecté sous le nom « prénom nom »

[Plan](#) » [Atelier 1](#)

Personnes

[Participants](#)

Activités

[Devoirs](#)

Recherche forums

[Recherche avancée](#) ?

Administration

[Modifier mon profil](#) \*  
[Changer le mot de passe](#)

## Aperçu des sections

**1** [Atelier 1 A](#)

2 [Atelier 1 B](#)

3 [Atelier 1 C](#)

4 [Atelier 1 D](#)

5 Non disponible

6

Dernières nou  
(Aucune brève  
été publiée)

Événements à  
Il n'y a pas d'é  
venir

[Aller au ca](#)  
[Nouvel évé](#)

Activité récen

Activités c  
[Rapport cc](#)  
[activités re](#)

Nouveaux ut

Vous allez déposer votre fiche complétée dans l'atelier 1A :  
**Cliquez sur parcourir puis déposer ce fichier**

## 1-APPORTER UNE AIDE A L'APPRENTISSAGE


Aller à...

[Plan](#) » [Atelier 1](#) » [Devoirs](#) » [Atelier 1 A](#)

ACCOMPAGNEMENT DES ELEVES

Disponible dès le: dimanche 10 janvier 2010, 09:20

Déposer un fichier (Taille maximale : 1Mo)

 d: (aucun résultat)

Connecté sous le nom « prénom nom » (Déconnexion)

C'est fini !  
Merci !

## 1-APPORTER UNE AIDE A L'APPRENTISSAGE

Aller à...

[Plan](#) » [Atelier 1](#) » [Devoirs](#) » [Atelier 1 A](#) » [Déposer](#)

**Le fichier a été déposé avec succès**

Connecté sous le nom « prénom nom » (Déconnexion)